

# Ilmanpoistventtiili

## LK 700/705 AeroMat

- Ruostumaton



### TEKNISET TIEDOT

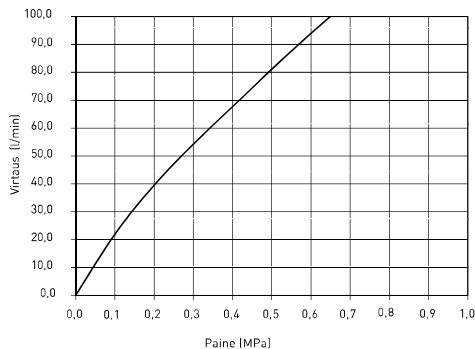
Käyttölämpötila	Väh. 5 °C / enint. 130 °C
Käyttöpaine enint.	1,6 MPa (16 bar)
Siirtoneste	Vesi - glykolia/etanolia maks. 50 %
Kierrestandardi	G - ulkokierre G - sisäkierre
Materiaali, venttiilipesä	Ruostumaton teräs EN 10088 1.4301
Materiaali, palloventtiili	Messinki EN 12165 CW617N, ulkopuoli hiekkapuhallettu ja niklattu Kromattu pallo
Materiaali, tiiviste	PTFE

LK 700 och 705 AeroMat on sarja ilmanpoistventtiilejä, joissa on vapaasti kelluva uimuri. Ne ilmaavat automaattisesti lämmitys- ja jäähdytysjärjestelmät, joissa järjestelmän paine, lämpötila ja siirtoneste asettavat ilmanpoistimen suorituskyvylle suuret vaatimukset.

Ilmanpoistin asennetaan pystyasentoon laitteiston korkeimpiin kohtiin. Ensin asennetaan sulkuventtiili, sen jälkeen ilmanpoistin. Järjestelmän pitää olla puhtaaksi huuhdeltu ja paineistettu ennen ilmanpoistimen asennusta ja sulkuventtiilin avaamista. Kierre kohti järjestelmää ja ilmausventtiiliä tiivistetään tavanomaisesti.

KytKentä tarkastetaan säännöllisesti. Kerrostumat ilmanpoistoaukon ympärillä viittaavat ilmanpoistimen puhdistustarpeeseen.

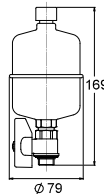
### OMINAISUUDET



### UIMURILLA VARUSTETUN ILMANPOISTIMEN PUHDISTUS

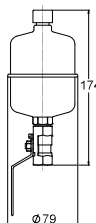
Sulje sulkuventtiili ja irrota sen jälkeen ilmanpoistin. Poista musta suojatulppa ilmanpoistoaukosta ja ruuvaa irti alla oleva venttiilinippa. Varmista, ettei reiässä ole likaa. Puhdista tarvittaessa paineilmailla tai puhdistusneulalla. Puhdista ilmanpoistin huuhdelemalla ylhäältä lämpimällä vedellä läpi niin, että mahdolliset epäpuhtaudet ja karstat irtoavat. Uimurilla varustettu ilmanpoistin kootaan päivänvastaisessa järjestyksessä.

## LK 700 - ulkokierre



Tuotenumero	Koko	Lisätiedot	Paino kg
094107	G 3/8" ulkokierre	ilman sulkuventtiiliä	0,4
4845228	G 3/8" ulkokierre	sulkuventtiilin kanssa	0,5

## LK 705 - sisäkierre



Tuotenumero	Koko	Lisätiedot	Paino kg
4845244	G 3/8" sisäkierre	sulkuventtiilin kanssa	0,5